





სასაზღვრო-სამიგრაციო კონტროლის სტატისტიკა

2016 წელი





საქართველოს სახელმწიფო საზღვარი

სასაზღვრო-გამტარი პუნქტები



აეროპორტები



- თბილისის აეროპორტი
- ბათუმის აეროპორტი
- ქუთაისის აეროპორტი

პორტები




- ბათუმის პორტი
- ფოთის პორტი
- ყულევის პორტი

რკინიგზა



- სადახლოს რკინიგზა
- გარდაბნის რკინიგზა



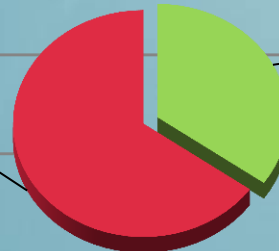


საქართველოს სახელმწიფო საზღვარზე მოქალაქეთა გადაადგილების დინამიკა
სასაზღვრო - გამტარი პუნქტების მიხედვით

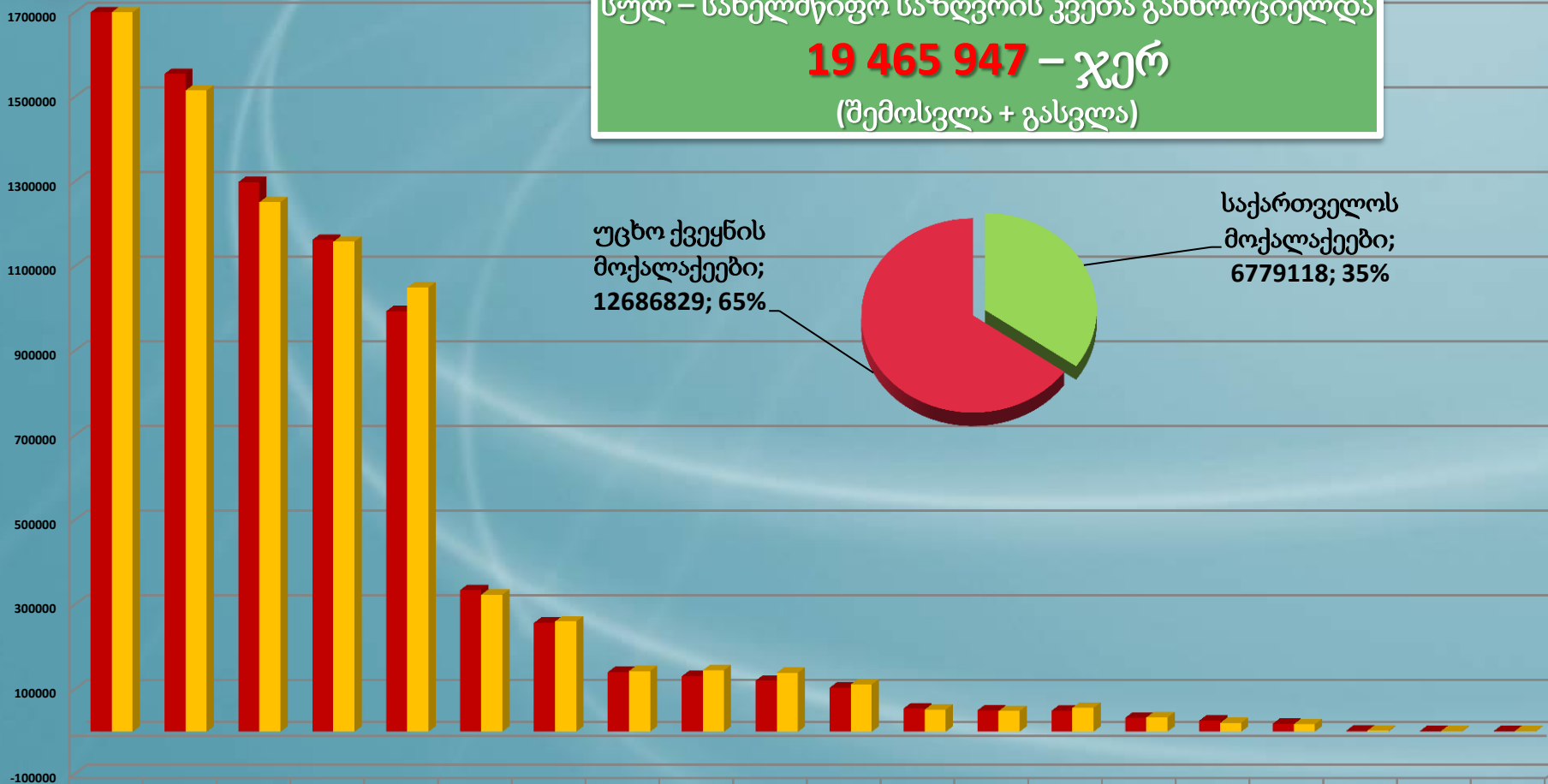
2016 წელი

სულ – სახელმწიფო საზღვრის კვეთა განხორციელდა
19 465 947 – ჯერ
(შემოსვლა + გასვლა)

უცხო ქვეყნის
მოქალაქეები;
12686829; 65%



საქართველოს
მოქალაქეები;
6779118; 35%



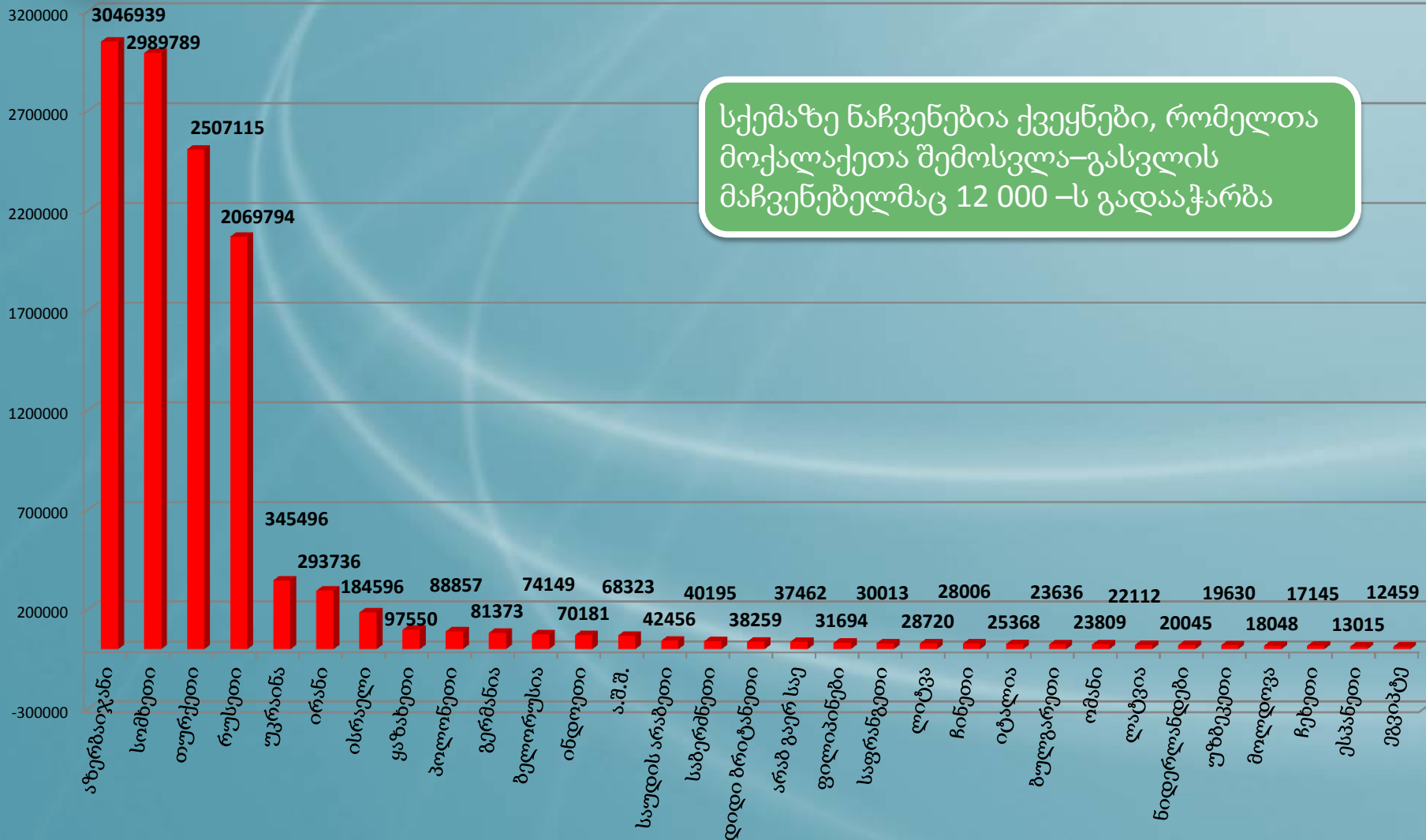
	სარფი	წითელი ხიდი	სადახლო	თბ. აეროპორტი	ყაზბეგი	ნინოწმინდა	ცოდნა	ბათ. აეროპორტი	ქუთ. აეროპორტი	ვალე	ვახტანგისი	გუგუთი	გარდაბანი რკინიგზა	კარწახი	სადახლო რკინიგზა	ბათუმი პორტი	ფოთი პორტი	ყულევი პორტი	ახკერპი	სამთაწმარო
■ შემოსვლა	3399000	1554390	1298740	1162168	993619	334475	257163	140682	130948	120614	103760	54728	50250	49123	32854	25886	18718	2309	1319	950
■ გასვლა	3404126	1515304	1251343	1157829	1049415	323445	260445	143261	145242	139110	111506	51977	48762	56318	33541	20619	17451	2255	1387	915



საქართველოს სახელმწიფო საზღვარზე მოქალაქეთა გადაადგილების დინამიკა

სახელმწიფოების მიხედვით

2016 წელი

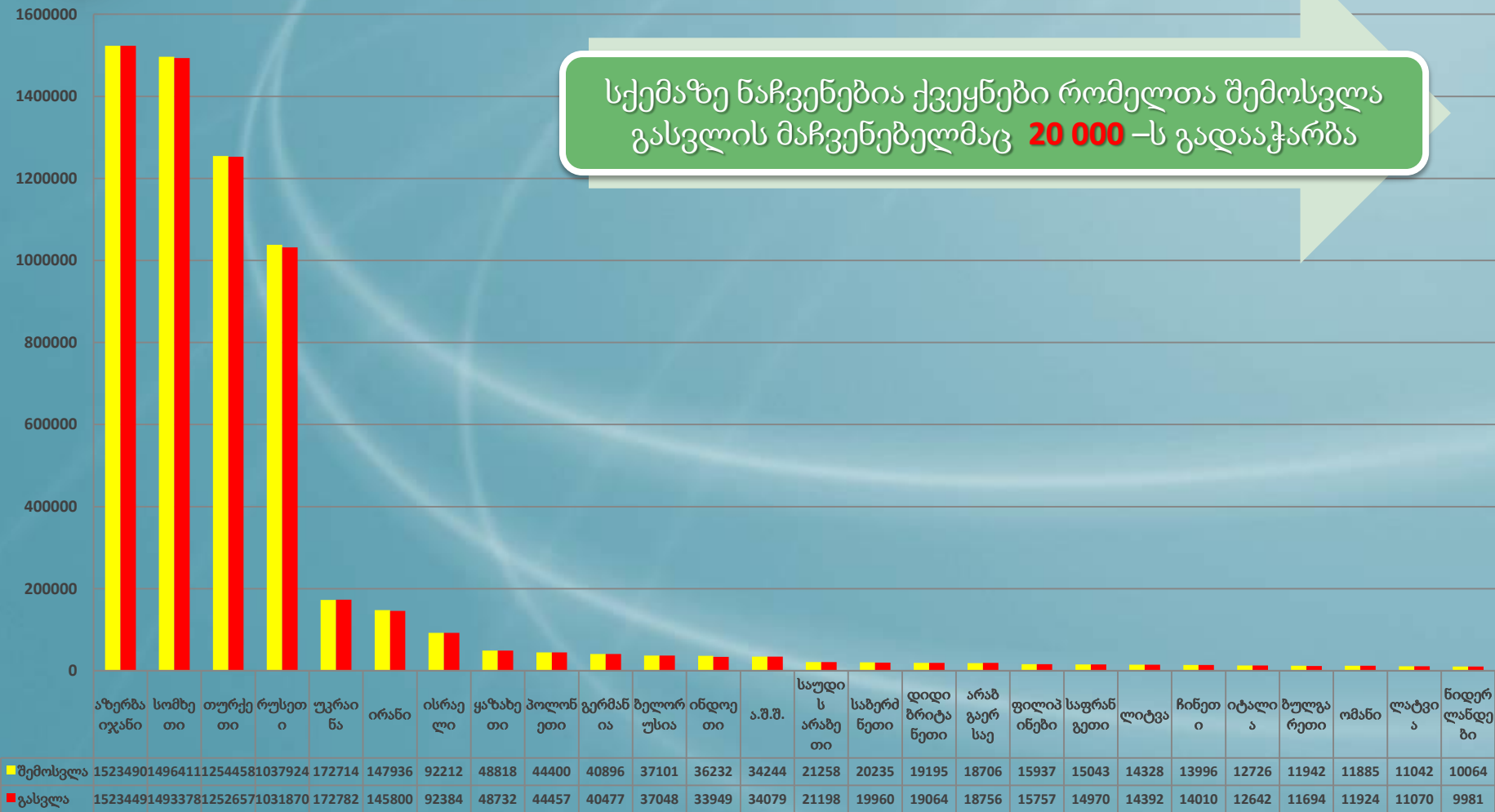




საქართველოს სახელმწიფო საზღვარზე მოქალაქეთა გადაადგილების დინამიკა
(შემოსვლა/გასვლა) სახელმწიფოების მიხედვით

2016 წელი

სქემაზე ნაჩვენებია ქვეყნები რომელთა შემოსვლა გასვლის მაჩვენებელმაც **20 000** –ს გადააჭარბა



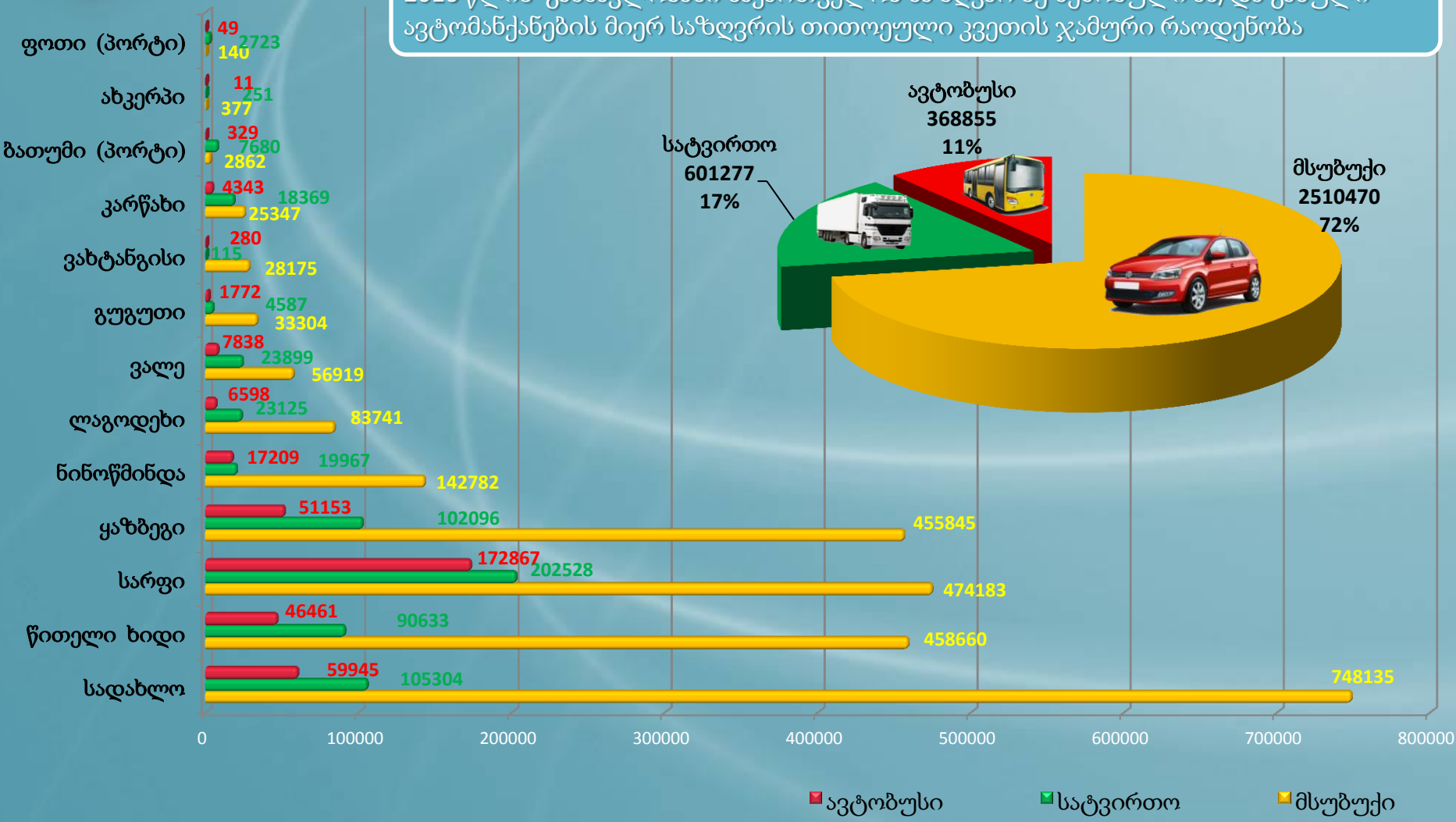


საავტომობილო ტრანსპორტის მოძრაობის დინამიკა სასაზღვრო გამტარი

პუნქტების მიხედვით

2016 წელი

2016 წლის განმავლობაში საქართველოს საზღვარზე შემოსული ან/და გასული ავტომანქანების მიერ საზღვრის თითოეული კვეტის ჯამური რაოდენობა



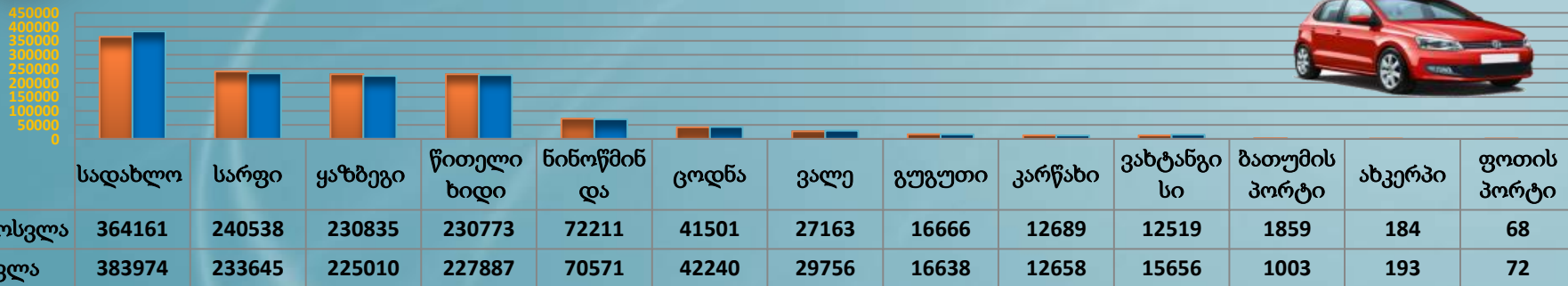


საავტომობილო ტრანსპორტის მოძრაობის დინამიკა სასაზღვრო გამტარი

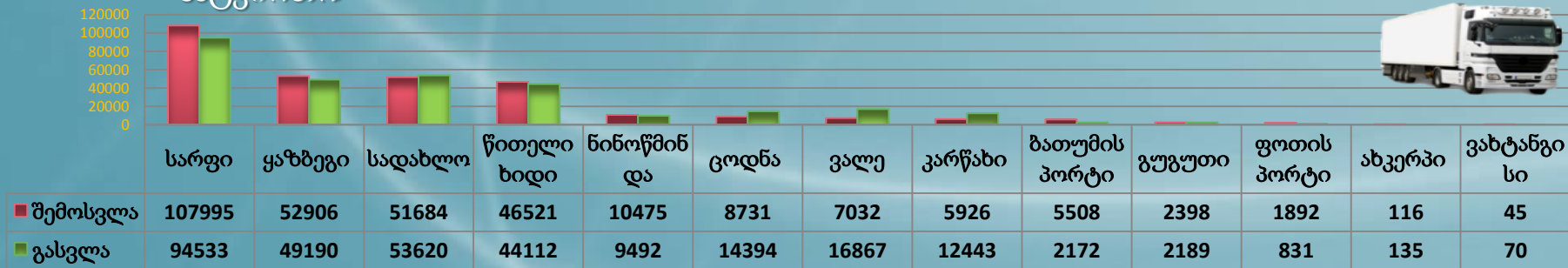
პუნქტების მიხედვით

2016 წელი

მსუბუქი



სატვირთო



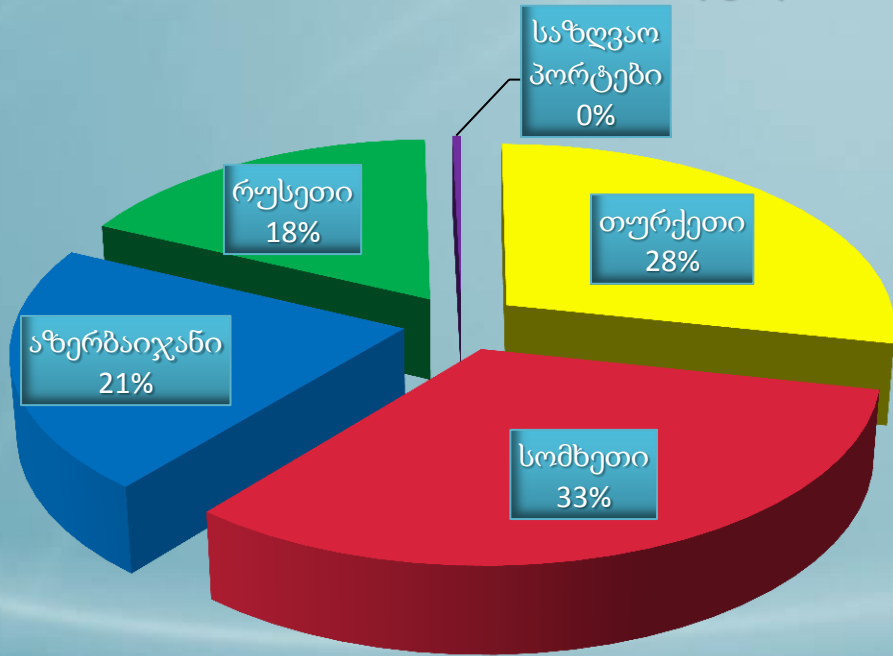
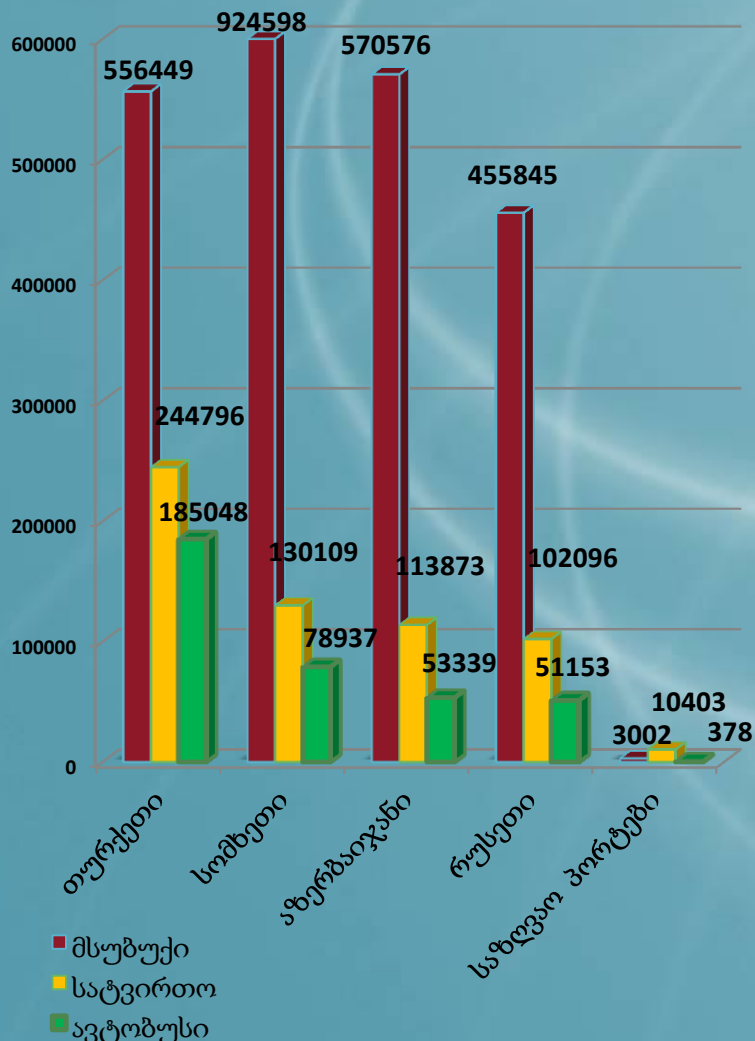
ავტობუსი





საავტომობილო ტრანსპორტის მოძრაობის დინამიკა მოსაზღვრე ქვეყნების მიხედვით

2016 წელი



საავტომობილო ტრანსპორტის მიერ საზღვრის თითოეული კვეტის ჯამური რაოდენობა ორივე მიმართულებით :

3 480 602 - ჯერ

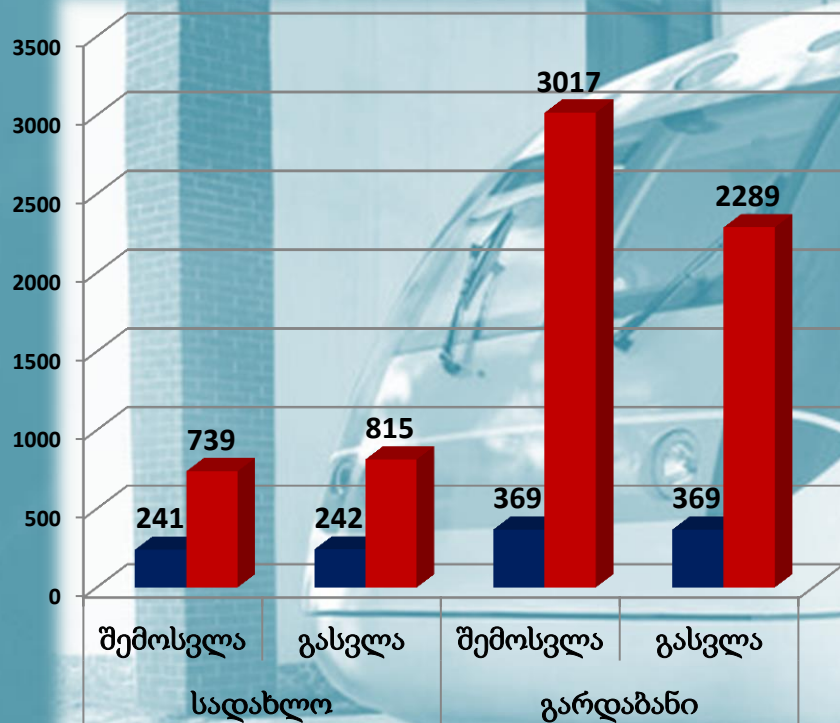
- თურქეთისკენ/ თურქეთიდან - **986 293**-ჯერ
- სომხეთისკენ/სომხეთიდან - **1 133 644**-ჯერ
- აზერბაიჯანისკენ/აზერბაიჯანიდან - **737 788**-ჯერ
- რუსეთისკენ/რუსეთიდან - **609 094**-ჯერ
- საზღვაო პორტების მეშვეობით - **13 783**-ჯერ



სარკინიგზო ტრანსპორტის მოძრაობის დინამიკა სასაზღვრო გამტარი პუნქტების მიხედვით

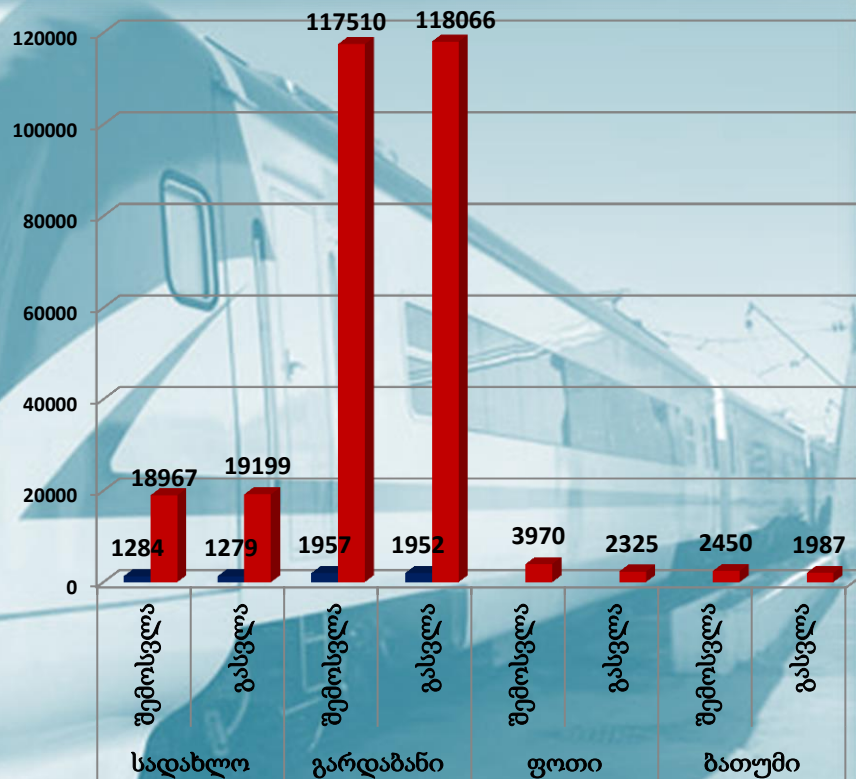
2016 წელი

შემადგენლობების რაოდენობა



- სამგზავრო შემადგენლობა
- სატვირთო შემადგენლობა

ვაგონების რაოდენობა



- სამგზავრო ვაგონი
- სატვირთო ვაგონი

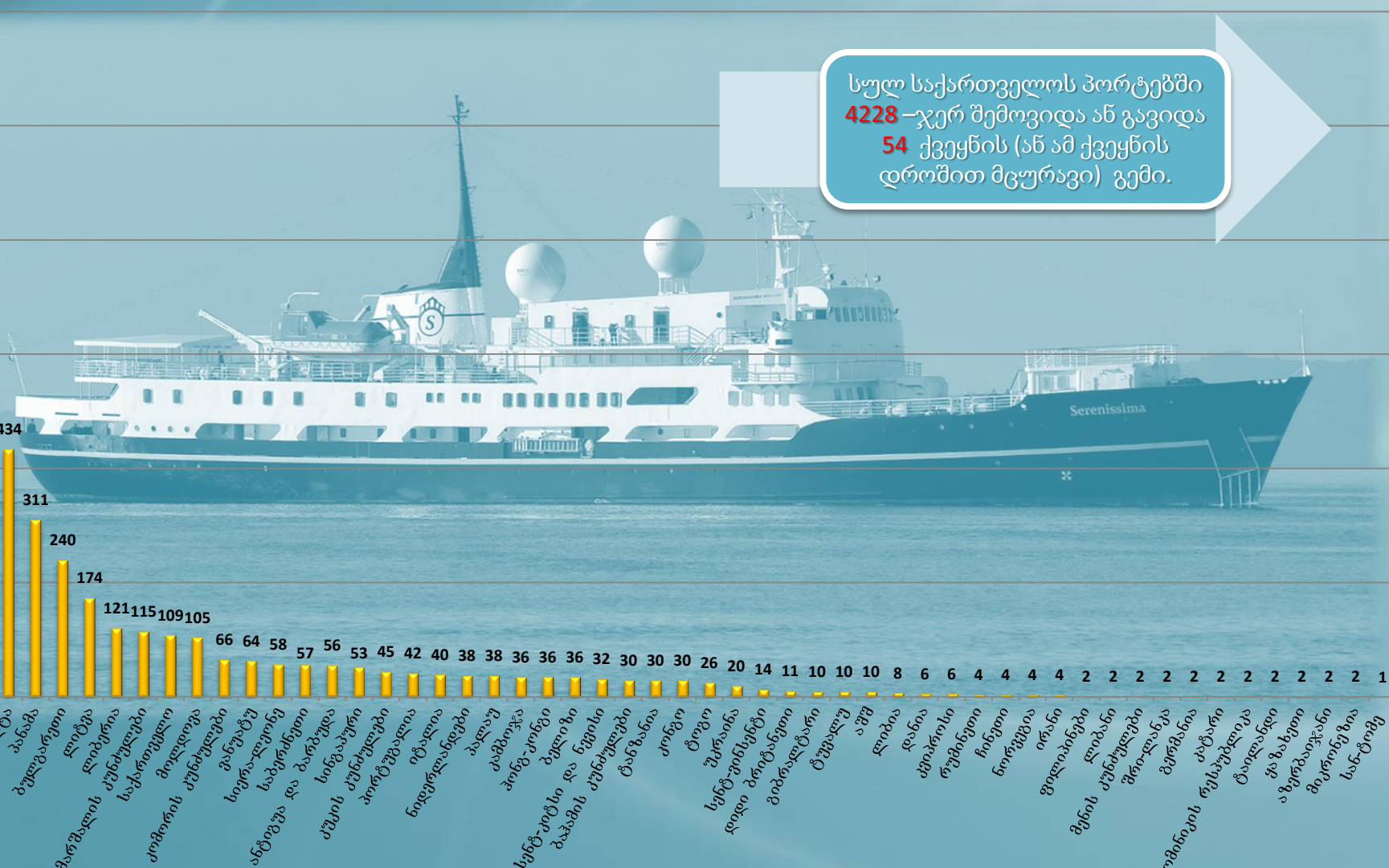


საზღვაო რეისების დინამიკა ქვეყნების მიხედვით

(სქემაზე წარმოდგენილია ფოთისა და ბათუმის პორტების საერთო მაჩვენებლები)

2016 წელი

სულ საქართველოს პორტებში
4228 –ჯერ შემოვიდა ან გავიდა
54 ქვეყნის (ან ამ ქვეყნის
 დროშით მცურავი) გემი.





საინფორმაციო-ანალიტიკური დეპარტამენტი - საინფორმაციო ცენტრი

გმადლობთ ყურადღებისათვის!



© 2017, შსს საინფორმაციო-ანალიტიკური დეპარტამენტი.
საინფორმაციო ცენტრი, სასაზღვრო მონიტორინგის განყოფილება.